

キャノンファクトリーへ
遊びにおいで!

夏休みキャノンファクトリー

参加
無料


参加には事前の
お申し込みが必要です。
詳しくは裏面をご覧ください。

キッズスクール


10種類のオモシロものづくり体験プログラム!



A **ミラースコープ製作教室**
～不思議な鏡の世界を体験しよう～




B **ゴム動力飛行機教室**
～「スカイスクルー」を作ろう～



C
G **電気回路教室**
～信号機を作ってみよう～




D **ものづくり体験ラリー**
～いろいろなものづくりに挑戦してみよう～



E
H **手作りカメラ製作教室**
～手作りカメラで写真を撮ってみよう～



F **自然探索写真体験**
～キャノンの森へ出かけよう～




I **プリント教室**
～フォトレーターやカレンダーを作ってプレゼントしよう～



J **立方体万華鏡製作教室**
～世界に一つの万華鏡を作ろう～



K **3Dメガネ製作教室**
～3Dの世界へようこそ!～



L **電子工作教室**
～センサーカーを作ってみよう～



日時 **8月22日(金)**

午前の部/ 9:30～
午後の部/ 13:30～

会場 **キャノン株式会社**
大分ものづくり人材育成センター
大分市角子原1867-1

キッズスクールプログラム

保護者の方へ

キヤノンでは、子どもたちにもものづくりへの興味を持ってもらうため、今回10種類のプログラムを用意いたしました。お子様が体験される教室の見学も可能です。ご応募、ご参加をお待ちしております。

◆午前の部 (9:30~11:30)

	写真	プログラム名・内容	定員	対象学年
A		ミラースコープ製作教室 筒の内側にバラバラにした写真を貼り付けます。ピラミッド型のミラーをスライドさせると、なんと映った絵が1つに合体！鏡と写真を使ったマジック工作です。	20名	小学 3~4年生
B		ゴム動力飛行機教室 横に飛ばそうとしても上に飛ばよ。自分だけのスカイスクリューを作って、みんなで飛ばそう！	15名	小学 3~4年生
C		電気回路教室 ボタンを押せば信号が赤から青に切り替わってメロディーが流れるよ。自作の信号機を作りながら、電気回路の基礎を学ぼう！	15名	小学 3~4年生
D		ものづくり体験ラリー 4つのものづくりを楽しみ体験します①ペンケースを作ろう！②ロボコンキャッチャーでお宝ゲット！③旋盤迷路に挑戦！④ピカピカのぶんちんを作ろう！	20名	小学 3~6年生
E		手作りカメラ製作教室 レンズの作りかたと、カメラで写真が撮れるしくみを学びます。その後、ペーパークラフト工作で「手作りカメラ」を製作し、日光写真を撮影しよう！	20名	小学 3~6年生
F		自然探索写真体験 大分キヤノン敷地内にある森にカメラを持って出かけよう。自然や昆虫などを撮影しフォトオリジナルのブックを作成！どんな生物に出会えるかな？	10名	小学 5~6年生

◆午後の部 (13:30~15:30)

	写真	プログラム名・内容	定員	対象学年
G		電気回路教室 ボタンを押せば信号が赤から青に切り替わってメロディーが流れるよ。自作の信号機を作りながら、電気回路の基礎を学ぼう！	15名	小学 3~4年生
H		手作りカメラ製作教室 レンズの作りかたと、カメラで写真が撮れるしくみを学びます。その後、ペーパークラフト工作で「手作りカメラ」を製作し、日光写真を撮影しよう！	20名	小学 3~6年生
I		プリント教室 写真を撮ってメッセージやイラストを合成し、世界に1枚だけのオリジナルフォトレターやカレンダーを作ろう！	16名	小学 3~6年生
J		立方体万華鏡製作教室 鏡と光の不思議を学びながら箱型の立方体万華鏡をつくろう。 内側に全面鏡の箱の中は、どんな世界かな？	20名	小学 4~6年生
K		3Dメガネ製作教室 写真が飛び出す不思議なメガネを作ってみよう！赤と青のフィルムを通して見ると、写真や絵が立体的に見えるよ。3Dの世界を体験してみよう！	20名	小学 4~6年生
L		電子工作教室 電子部品を基板に取り付けるハンダ付けのやり方を学びます。その後、「衝突防止センサーカー」を作って走らせよう！	15名	小学 5~6年生

※屋内での写真撮影は禁止させていただきます。

【お申し込みについて】

応募用紙の記入・応募方法

- ご家族であれば、1枚の応募用紙で複数人の申し込みが可能です。
- 参加を希望するプログラムの記号(アルファベット)を、希望順に3つまで記入して下さい。
- 複数人で申し込み場合は、個々に希望するプログラムをご記入下さい。
- 応募用紙に必要事項をご記入の上、FAXしていただくか、ハガキに貼り付けてお送り下さい。
- ※応募用紙は以下のアドレスからも印刷できます。

<http://www.oita-canon.co.jp/cfks>

応募結果について

- 応募多数の場合は、抽選させていただきます。第1希望が多い場合は、第2希望・第3希望になる可能性があります。
- 抽選結果については、8月1日(金)頃にハガキで全員にお知らせいたします。ハガキが届かない場合は、下記までご連絡ください。

注意事項

- 傷害保険に加入いたします。主催者の著しい過失に寄らないケガについては、保険の範囲の補償とさせていただきます。

申し込み者の個人情報の取り扱いについて

- キヤノン株式会社は本イベントへ応募する方の個人情報について次の通り扱います。
 - 本イベントへ応募するには個人情報をご提供いただく必要があります。ご提供いただけない場合は応募を受け付けられないことがあります。必ず保護者の同意を得て応募してください。
- 1) 個人情報の利用目的
提供いただいた個人情報は申込み結果の連絡やイベント運営・管理のために利用いたします。
 - 2) 個人情報の共同利用
キヤノンファクトリーキッズスクールを共催するキヤノン(株)、大分キヤノン(株)、大分キヤノンマテリアル(株)、キヤノンマーケティングジャパン(株)にて、イベント運営・管理のためにデータ及び紙情報を共同利用させていただきます。
 - 3) 第三者への提供
ご提供いただいた個人情報は法令に基づく場合を除き、同意なく第三者に提供致しません。
 - 4) 個人情報の安全管理
ご提供いただいた個人情報は、安全に管理致します。
 - 5) 個人情報の管理責任者および問い合わせ窓口
管理責任者：キヤノン株式会社大分ものづくり人材育成推進部長
その他事項につきましては、「キヤノン株式会社個人情報の取り扱いについて」
<http://web.canon.jp/privacy/about.html> をご参照ください

【お問い合わせ・送先】

キヤノンファクトリーキッズスクール事務局

※8/9(土)~17(日)は休業とさせていただきます。 TEL097-503-6123

FAXの方はこちら FAX:097-503-6137

〒870-0271

ハガキの方はこちら 大分県大分市角子原1867-1

応募締切

2014年7月18日(金) 必着

申込方法

FAXまたはハガキ

夏休みキヤノンファクトリー

キッズスクール 応募用紙

※きょうだいはOK、お友達同士はご遠慮ください(抽選結果が届かなくなります)

参加者①	(ふりがな)	学年
	氏名	年
希望プログラム(アルファベット)		第1希望 第2希望 第3希望

参加者②	(ふりがな)	学年
	氏名	年
希望プログラム(アルファベット)		第1希望 第2希望 第3希望

参加者③	(ふりがな)	学年
	氏名	年
希望プログラム(アルファベット)		第1希望 第2希望 第3希望

学校名	保護者氏名
-----	-------

〒	-
電話番号	-

駐車場利用の有無 (有 ・ 無)

※個人情報の取り扱いについて、保護者の同意がいただける場合のみ応募いただけます。

※ハガキから剥がれないように「テープ」でしっかり貼ってください

抽選結果ハガキの送付先